


S.C. ENERGOUTILAJ S.A.
BUCUREȘTI
Intrare Nr. 1941
Ieșire
Anul 2010 Luna 05 Ziua 13

COMISIA NAȚIONALĂ
A VALORILOR MOBILIARE
REGISTRATURA GENERALĂ
13.05.2010
Int./leș. Nr. 16031
Oră 13 Min. 30



S.C. Energoutilaj S.A.

ISO 9001
ISO 14001
OHSAS 18001

București, Str. Acțiunii nr. 26
041102 București, Sector 4
e-mail : office@energoutilaj.ro

Tel : 021 - 450 30 02
Fax: 021 - 450 47 10
Data raportului: 13.05.2010

Reg. Com. J 40/2567/1991, C.U.I. RO 368143, Cont RO98 BREL 0700 0178 3RO1 1001 Libra Bank Suc. Ștefan cel Mare

RAPORT TRIMESTRIAL afereent trimestrului I 2010

Raportul trimestrial conform art. 113 lit. C din Regulamentul nr. 1/2006 al C.N.V.M.

Data raportului: 13.05.2010

Denumirea societății comerciale: S.C. Energoutilaj S.A.

Sediul social: Str. Acțiunii nr. 26, sector 4, 041102 București

Numărul de telefon/fax: 021.450.30.02 / 021.450.47.10

Codul unic de înregistrare la Oficiul Registrului Comerțului: RO 368143

Număr de ordine în Registrul Comerțului: J40/2567/1991

Capital social subscris și vărsat: 28.127.000 lei

Piața reglementată pe care se tranzacționează valorile mobiliare emise: BVB (Rasdaq)

Evenimente importante care s-au produs în trimestrul I 2010 și impactul pe care acestea l-au avut asupra Energoutilaj S.A.

În trimestrul I 2010, volumul lucrărilor din piața construcțiilor (principală piață pe care acționează Energoutilaj) a continuat să scadă comparativ cu aceeași perioadă a anului 2009; sectorul industrial a înregistrat o creștere ușoară, care a influențat pozitiv cererea pentru serviciile prestate de Energoutilaj. Situația dificilă din sectorul de activitate specific, precum și din economie în ansamblu, s-a reflectat și în activitatea companiei, principalii indicatori economici înregistrând o evoluție nefavorabilă comparativ cu trimestrul I 2009. Deși activitatea Energoutilaj a crescut ca volum fizic (ore lucrate și km parcursi) față de aceeași perioadă a anului 2009, din cauza tarifelor scăzute practicate în piață cifra de afaceri a companiei a înregistrat în trimestrul I 2010 o reducere cu 38% față de trimestrul I 2009. Creșterea volumului de activitate comparativ cu trimestrul I 2009 a condus la creșterea consumurilor și implicit la menținerea unui nivel al cheltuielilor de exploatare comparabil cu cel înregistrat în trimestrul I 2009.

Descrierea generală a poziției financiare și a performanțelor Energoutilaj în trimestrul I 2010

Energoutilaj a înregistrat în perioada 01.01-31.03.2010 o cifra de afaceri de 1.828.297 lei și o pierdere de 1.468.670 lei. Cheltuielile de exploatare totale au fost de 3.493.361 lei, cea mai mare pondere fiind înregistrată de cheltuielile cu amortizarea imobilizărilor corporale și necorporale (42%). Situația financiară și performanțele Energoutilaj sunt reflectate de contul de profit și pierdere la 31.03.2010 (trimestrul I 2010), anexat prezentului raport. Comparativ cu trimestrul I 2009, la sfârșitul trimestrului I 2010 situația financiară a Energoutilaj este reflectată de indicatorii de mai jos:

Denumire indicatori	Trim. I 2009 (lei)	Trim. I 2010 (lei)
Imobilizări necorporale	6.343	5.889
Imobilizări corporale	58.143.708	58.111.387
Imobilizări financiare	92.780	87.781
Active imobilizate – total	58.242.831	58.205.057
Stocuri	144.604	150.336
Creanțe	8.875.620	3.883.566
Casa și conturi la banci	2.808.898	1.233.825
Active circulante – total	11.829.122	5.267.727
Cheltuieli în avans	255.138	221.796
TOTAL ACTIVE	70.327.091	63.694.580
Datorii	15.931.356	11.180.222
Capital social subscris și vărsat	28.127.000	28.127.000
Rezerve legale	189.233	189.233
Rezerve din reevaluare	24.942.701	28.224.106
Alte rezerve	2.212.184	2.212.184
Rezultat reportat (pierdere)	-333.045	-4.769.495
Rezultat financiar	-742.338	-1.468.670
Repartizarea rezultatului	0	0
Capitaluri proprii	54.395.735	52.514.358
TOTAL PASIV	70.327.091	63.694.580

Performanța financiară a Energoutilaj în trimestrul I 2010, comparativ cu trimestrul I 2009 este redată de următorii indicatori:

Denumire indicatori	Trim. I 2009 (lei)	Trim. I 2010 (lei)
Cifra de afaceri	2.957.046	1.828.297
Venituri din exploatare	3.058.706	1.832.226
Cheltuieli din exploatare	3.714.431	3.493.361
Rezultat din exploatare – pierdere	655.725	1.661.135
Venituri financiare	1.124.751	391.440
Cheltuieli financiare	1.211.364	196.225
Rezultat financiar – pierdere	86.613	0
– profit	0	195.215
Venituri totale	4.183.457	2.223.666
Cheltuieli totale	4.925.795	3.689.586
Pierdere brută	742.338	1.465.920
Impozit pe profit	0	2750
Pierdere netă	742.338	1.468.670

Menționăm că situațiile financiare la 31.03.2010 (trimestrul I 2010) ale S.C. Energoutilaj S.A. **nu au fost auditate.**

Anexe


Prezentul raport include următoarele anexe:

- indicatorii economico-financiari menționați la anexa 30 B din Regulamentul nr. 1/2006 al C.N.V.M. – Anexa nr. 1;
- contul de profit și pierdere la 31.03.2010 (trimestrul I 2010), întocmit conform reglementărilor aplicabile – Anexa nr. 2.


Semnături

Raportul este semnat de către președintele Consiliului de Administrație, de către managerul general al societății și de către directorul economic.


Președinte al Consiliului de administrație,
S.C. Broadhurst Industrial Management S.A.
Prin reprezentant permanent,
Adrian Rus



Manager general,
Claudiu Covrig



Director economic,
Lucian Irimia




Anexa nr. 1
la Raportul aferent trimestrului I 2010

Indicatori economico-financiari

Denumirea indicatorului	Mod de calcul	Rezultat
Indicatorul lichidității curente	Active curente/Datorii curente	1,93
Indicatorul gradului de îndatorare	Capital împrumutat/Capital propriu x100	13%
	Capital împrumutat/Capital angajat x100	11%
Viteza de rotație a debitorilor-clienții	Sold mediu clienți/Cifra de afaceri x 90	63
Viteza de rotație a activelor imobilizate	Cifra de afaceri/Active imobilizate	0,03


Președinte al Consiliului de administrație,
S.C. Broadhurst Industrial Management S.A.
Prin reprezentant permanent,
Adrian Rus



Manager general,
Claudiu Covrig



Director economic,
Lucian Irimia



Anexa nr. 2
la Raportul aferent trimestrului I 2010

Cont de profit și pierdere la data de 31.03.2010

DENUMIREA INDICATORULUI	Rd.	Trim. I 2009	Trim. I 2010
A	B		
1. Cifra de afaceri neta (rd. 02 la 04)	1	2.957.046	1.828.297
Productia vanduta	2	2.957.046	1.828.297
Venituri din vanzarea marfurilor	3	0	0
Venituri din subventii de exploatare aferente cifrei de afaceri nete	5	0	0
2. Variatia stocurilor ----- Sold C	6	0	0
Sold D	7	0	0
3. Productia immobilizata	8	0	0
4. Alte venituri din exploatare	9	101.660	3.929
VENITURI DIN EXPLOATARE - TOTAL (rd. 01+05-06+07+08)	10	3.058.706	1.832.226
5. a) Cheltuieli cu materiile prime si materialele consumabile	11	306.335	353.069
Alte cheltuieli materiale	12	39.374	31.094
b) Alte cheltuieli din afara(cu energie si apa)	13	175.149	101.424
c) Cheltuieli privind marfurile	14	0	0
6. Cheltuieli cu personalul (rd. 16+17), din care:	15	878.930	681.108
a) Salarii	16	698.275	531.908
b) Cheltuieli cu asigurarile si protectia sociala	17	180.655	149.200
7. a) Amortizari si provizioane pentru deprecierea imobilizarilor corporale si necorporale (rd.19-20)	18	1.234.353	1.482.191
a.1) Cheltuieli	19	1.234.353	1.482.191
a.2) Venituri	20	0	0
b) Ajustarea valorii activelor circulante (rd. 22-23)	21	41.924	38.980
b.1) Cheltuieli	22	140.908	205.826
b.2) Venituri	23	98.984	166.846
8. Alte cheltuieli de exploatare (rd. 25 la 27)	24	800.591	709.845
8.1. Cheltuieli privind prestatile externe	25	721.364	557.784
8.2. Cheltuieli cu alte impozite, taxe si varsaminte asimilate	26	63.278	151.274
8.3. Cheltuieli cu despagubiri, donatii si activele cedate	27	15.949	787
Chelt privind dob. de refinantare/obiect de activitate leasing	28	0	0
Ajustari privind provizioanele pentru riscuri si cheltuieli (rd. 30-31)	29	237.775	95.650
Cheltuieli	30	237.775	95.650

DENUMIREA INDICATORULUI	Rd.	Trim. I 2009	Trim. I 2010
A	B		
Venituri	31	0	
CHELTUIELI DE EXPLOATARE - TOTAL (rd. 11 la 15+18+21+24+29)	32	3.714.431	3.493.361
REZULTATUL DIN EXPLOATARE - Profit (rd. 10-32)	33	0	0
-Pierdere	34	-655.725	-1.661.135
9. Venituri din interese de participare	35	0	0
din care, in cadrul grupului	36	0	0
10. Venituri din alte investitii financiare si creante care fac parte din activele imobilizate	37	0	0
din care, in cadrul grupului	38	0	0
11. Venituri din dobanzi	39	226.944	30.449
din care, in cadrul grupului	40	0	0
Alte venituri financiare	41	897.806	360.991
VENITURI FINANCIARE - TOTAL (rd. 35+37+39+41)	42	1.124.751	391.440
12. Ajustarea valorii imobiliarilor financiare si a investitiilor financiare detinute ca active circulante (rd. 42-43)	43	0	0
Cheltuieli	44	0	0
Venituri	45	0	0
13. Cheltuieli privind dobanzile	46	467.851	117.930
din care, in cadrul grupului	47	0	0
Alte cheltuieli financiare	48	743.512	78.295
CHELTUIELI FINANCIARE - TOTAL (rd. 43+46+48)	49	1.211.364	196.225
REZULTATUL FINANCIAR - Profit (rd. 42-49)	50	0	195.215
- Pierdere (rd. 49-42)	51	-86.613	0
14. REZULTATUL CURENT - Profit (rd. 10+42-32-49)	52	0	0
- Pierdere (rd. 32+49-10-42)	53	-742.338	-1.465.920
15. Venituri extraordinare	54	0	0
16. Cheltuieli extraordinare	55	0	0
17. REZULTATUL EXTRAORDINAR - Profit (rd. 54-55)	56	0	0
- Pierdere (rd. 55-54)	57	0	0
VENITURI TOTALE (rd. 10+42+54)	58	4.183.457	2.223.666
CHELTUIELI TOTALE (rd. 32+49+55)	59	4.925.795	3.689.586
18. REZULTATUL BRUT - Profit (rd. 58-59)	60	0	0
- Pierdere (rd. 59-58)	61	-742.338	-1.465.920
19. IMPOZITUL PE PROFIT	62	0	2.750

DENUMIREA INDICATORULUI	Rd.	Trim. I 2009	Trim. I 2010
A	B		
20. Alte cheltuieli cu impozite care nu apar in elementele de mai sus	63	0	0
21. REZULTATUL NET AL EXERCITIULUI FINANCIAR			
Profit (rd. 60-61-62-63)	64	0	0
Pierdere (rd. 61+62+63-60)	65	-742.338	-1.468.670

Președinte al Consiliului de administrație,
S.C. Broadhurst Industrial Management S.A.
 Prin reprezentant permanent,
 Adrian Rus

Manager general,
 Claudiu Covrig



Director economic,
 Lucian Irimia